


Fréquence et intensité des épisodes de chaleur extrême

■ Année avec

■ Année sans

Période
1850-1900




1 fois
tous les
50 ans

Aujourd'hui
+ 1,1 °C



4,8 fois
tous les
50 ans

Si la température moyenne globale s'élève de...
+ 1,5 °C



8,6 fois
tous les
50 ans

+ 2 °C



13,9 fois
tous les
50 ans

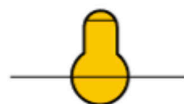
+ 4 °C



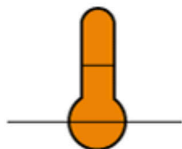
39,2 fois
tous les
50 ans

Augmentation
moyenne
de l'intensité
de l'événement

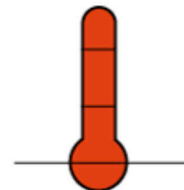
+ 1,2 °C




+ 2,0 °C



+ 2,7 °C



+ 5,3 °C



Source : « Climate change 2021. The physical science basis », GIEC, Genève, 9 août 2021.