

# Election présidentielle 2017 : résultats globaux du premier tour - 24 avril 2017

Le premier tour de l'élection du président de la République s'est tenu le 23 avril 2017 avec plus de 47 millions d'électeurs appelés aux urnes.

## I – Participation aux scrutins

	Nombre	% des inscrits	% des votants
Inscrits*	47 581 118		
Abstention*	10 577 572	22,23	
Votants*	37 003 546	77,77	100,00
Blancs*	659 302	1,39	1,78
Nuls*	285 431	0,60	0,77
Exprimés*	36 058 813	75,78	97,45

\* Chiffres intégrant le vote des français de l'étranger.

Pour mémoire, la participation constatée au premier tour de l'élection du président de la République en avril 2012 s'établissait pour le même périmètre à 80,42%.

Le second tour de l'élection du président de la République se déroulera le dimanche 7 mai 2017. Avec un taux de 78,69%, la participation atteint un niveau important, traduisant une vitalité démocratique qui ne faiblit pas.

Ce processus électoral mis en œuvre sous le régime de l'état d'urgence s'est déroulé sans incident notable pour ce premier tour de l'élection présidentielle. Les résultats centralisés par le ministère de l'intérieur en métropole et outre-mer sont les suivants :

## II – Résultats métropole et outre-mer actuels (24 avril à 19h00)

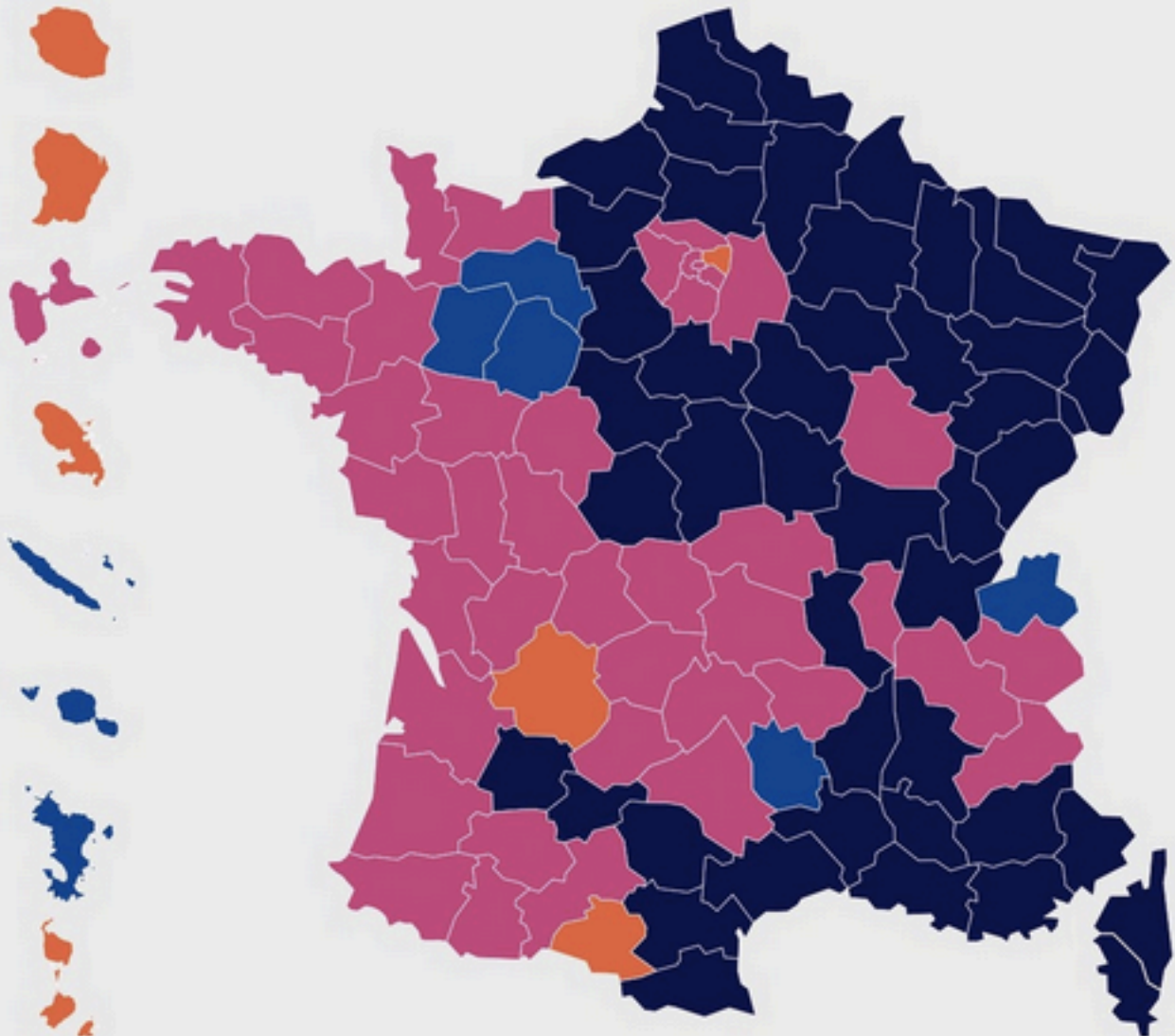
Candidats *	Voix		
	Nombre	% des inscrits	% des exprimés
M. Nicolas DUPONT-AIGNAN	1 695 186	3,56	4,70
Mme Marine LE PEN	7 679 493	16,14	21,30
M. Emmanuel MACRON	8 657 326	18,19	24,01
M. Benoît HAMON	2 291 565	4,82	6,36
Mme Nathalie ARTHAUD	232 428	0,49	0,64
M. Philippe POUTOU	394 582	0,83	1,09
M. Jacques CHEMINADE	65 598	0,14	0,18
M. Jean LASSALLE	435 365	0,91	1,21
M. Jean-Luc MÉLENCHON	7 060 885	14,84	19,58
M. François ASSELINEAU	332 588	0,70	0,92
M. François FILLON	7 213 797	15,16	20,01
<b>Total</b>	<b>36 058 813</b>	<b>75,78</b>	<b>100,00%</b>

Matthias FEKL a déclaré : « Le ministère de l'Intérieur, ce grand ministère républicain de la sécurité et des libertés, continuera d'être pleinement mobilisé pour assurer le bon déroulement de la campagne et du scrutin du second tour. »





Matthias FEKL a déclaré : « Le ministère de l'Intérieur, ce grand ministère républicain de la sécurité et des libertés, continuera d'être pleinement mobilisé pour assurer le bon déroulement de la campagne et du scrutin du second tour. »

Total	36 058 813	75,78	100,00%
M. François FILLON	7 213 797	15,16	20,01
M. Jean-Luc MÉLENCHON	7 060 885	14,84	19,58

# LES RÉSULTATS DU 1<sup>ER</sup> TOUR



## CANDIDAT ARRIVÉ EN TÊTE DANS LE DÉPARTEMENT OU LE TERRITOIRE

 Nathalie Artaud	 Nicolas Dupont-Aignan	 Jean Lassalle	 Jean-Luc Mélenchon
 François Asselineau	 François Fillon	 Marine Le Pen	 Philippe Poutou
 Jacques Cheminade	 Benoit Hamon	 Emmanuel Macron	

RÉSULTATS DISPONIBLES SUR [ELECTIONS.INTERIEUR.GOUV.FR](http://ELECTIONS.INTERIEUR.GOUV.FR)



 MINISTÈRE DE L'INTÉRIEUR

 @Place\_Beaussolons |  /ministere.interieur |  @ministere\_interieur | [www.interieur.gouv.fr](http://www.interieur.gouv.fr)

 MINISTÈRE DE L'INTÉRIEUR

 @Place\_Beaussolons |  /ministere.interieur |  @ministere\_interieur | [www.interieur.gouv.fr](http://www.interieur.gouv.fr)

RÉSULTATS DISPONIBLES SUR [ELECTIONS.INTERIEUR.GOUV.FR](http://ELECTIONS.INTERIEUR.GOUV.FR)

#OUIJEVOTE  
ÉLECTION PRÉSIDENTIELLE 2017

 Jacques Cheminade	 Benoit Hamon	 Emmanuel Macron
---	--	---

